

Rebeli spoza lavice!

školský rok: 2012/2013



Šťastné a veselé Vianoce!

Č. 2

Vydavateľstvo:
Mladí novinári
ZŠ Komenského 2,
Spišská Nová Ves



Obsah

- Úvod
- Informácie zo školy
- Čo sme napísali
- Zvyky a tradície
- Zdravie
- Recept
- Interview
- SMS-káreň
- Vianočné testy
- Bábika
- Maľovanky
- Záver
- Zdroje



Redakčný tím tvoria:

Adriena Milana
Palenčárová, Svetlana
Krauszová, Daniela
Mareková, Kristína
Slaninová, Katarína
Kostelníková, Klaudia
Repková, Silvia Pechová,
Simona Hamborová,
Viktória Gavláková,
Dominika Gavláková,
Esterá Nadžadyová,
Viktória Gardošová,
Dominika Kováčová,
Luciána Jenčáková, Sofia
Pechová, Ružena Girgová



Úvod

Milí spolužiaci,

určite ste si už prečítali naše prvé číslo časopisu. Ani sme sa nenazdali a pripravili sme pre Vás druhé vianočné vydanie, ktoré Vám prináša rozprávky, básne, kvízy, vianočné zvyky, tradície a iné informácie zo sveta. Aj naďalej nám posielajte svoje tvorivé aktivity na adresu wiktoria@post.sk. Tešíme sa a dúfame, že sa Vám bude nové číslo páčiť. Váš redakčný tím©



INFORMÁCIE ZO ŠKOLY

DECEMBER

Vo štvrtok 19.12.2012 o 16. 00 hod. sa v kine Mier uskutoční Vianočný program. Predvedú sa škôlkari z MŠ na Komenského ulici a žiaci našej školy. Tanec, spev, herecké výkony a ešte omnoho viac, uvidíte , ak sa prídete na nás pozrieť.

Amy Iľašová, VII. A

Deviatci našej školy sa postarali o mikulášsku atmosféru.





Niektorí žiaci sa zúčastnili besedy s p. Divokom.

NOVEMBER

Ocenili najúspešnejších žiakov našej školy na Radnici v SNV. Boli to žiaci, ktorí v súťažiach a olympiádach v minulom školskom roku dosiahli vynikajúce výsledky.

Naši žiaci sa zúčastnili testovania iBobor. Porovnajú sa tak ich vedomosti z informatiky s rovesníkmi zo Slovenska a z ďalších krajín.

Testovanie Komparo

Naši žiaci 8. a 9. ročníka sa zúčastnili celoslovenského testovania spoločnosti Exam testing s.r.o.

Niektorí naši žiaci navštívili THE HUMAN BODY EXHIBITION - výstavu ľudského tela v Bratislave.

OKTÓBER

19.10.2012 bol na našej škole vyhlásený "Deň jablka".

Žiaci boli oblečení v červenom ako červené jabĺčka a v ruke držali jablko.

16. október je vyhlásený za Deň zdravej výživy.

V školskej jedálni bola výstava ovocia, žiaci si v ten deň kupovali ovocie sami.

V škole sa uskutočnili zážitkové besedy, na ktorých sa žiaci s odborníkmi venovali rôznym témam.

- 5.-6.ročník „Ako sa racionálne učiť“
- 8.ročník „Šikanovanie“
- 9.ročník „Partnerské vzťahy“

Imatrikulácia prváčikov prebehla vo veľkej telocvični, prváčikovia boli pasovaní za veľkých prvákov.

Našu školu vybrali do hlavného medzinárodného testovania počítačových zručností.
zdroj: <http://www.komenskeho.snv.sk/stranka/skola>

Beseda s p. Divokom

Na besede sme sa dozvedeli, ako urobiť vtáčiu búdku, aby vtáčiky cez zimu prežili. Pán Divok nám porozprával, ako sa máme správne starať o vtáčiky. Bolo to veľmi zaujímavé a poučné. Adriana Palenčárová, VI. A

ZOO pri našej škole

Žiaci, všimli ste si? V areáli našej školy žije maličká veverička. Nasťahovala sa asi pred týždňom a je veľmi milá a pekná. Pri škole na strome je hniezdo, kde sú malé vtáčiky. Dokonca sú tu aj mačky, ktoré by si rady dali niečo pod zub. Len zaostrite oči a uvidíte aj viac zvieratiek!

Adriana Palenčárová VI. A



Čo sme napísali

Zima a Vianoce

Zimu má každý rád,
deti sa chodia sánkovať.
Niekto sa lyžuje,
iný sa guľuje.
Ja sa chodím snowboardovať.
A Vianoce?
Vianoce má každý rád.
Niekto má rád kapra,
iný filé si dá rád.
Niekto má rád kapustnicu,
iný zasa šošovicu.
Keď sa celá rodina stretneme,
šťastie, zdravie poprajeme,
dary rozbaľujeme.
Vtedy dobrý pocit mám,
že nie som na svete sám.
Mário Ivančo, VII. A



Pixmac.com 86866168

Keď som bola malá ...

Jedného zasneženého večera sme sa s rodičmi rozhodli, že postavíme stromček. Na stromčeku, ktorý sme zdobili, nesmeli chýbať vianočné gule, trblietavé reťaze, modré mašličky. Keď chcel ocko na vrchol stromu pripevniť špic, roztriasla sa mu ruka a ozdoba sa rozbila na malé kúsky! Rozplakala som sa a pomyslela som si, že nás už Ježiško nenájde a ja nedostanem žiadne darčeky. Mamka z toho zostala zaskočená a snažila sa ma utešiť. Ja som však vedela, že musím rýchlo niečo urobiť! Rozbila som prasiatko, vzala som peniažky a vybrala som sa do obchodu kúpiť novú ozdobu. Vedomie, že nesiem domov ozdobu, podľa ktorej nás Ježiško nájde, ma naplňal spokojnosťou. Tešila som sa na najkrajšie Vianoce. Len čo som sa zobudila, rozbehla som sa do obývačky. Našla som tam veci, po ktorých som vtedy tak túžila. Dodnes nezabudnem na pocit šťastia a krásnu atmosféru, ktorá u nás prevládla!

Katarína Kostelníková, VI. A

Vianoce

Vianoce sú obdobie,
keď vždy a všade radosť je.
Doma nájdeš stromček, koláče,
medovníky.
Je to obdobie,
kde stretnú sa naše chodníky.
Veselí sa každá rodina,
oslavujú sviatok Pána.
Mama má už prácu istú,
nachystá nám celú misu
plnú rôznych dobrôtok.
Všetkým želim krásne sviatky,
nepremárnite tie piatky!
Buďte doma s rodinou,
je to vzácnou hodinou!
Viktória Raffajová, VII. A



Moje najkrajšie Vianoce

V jeden prázdninový deň sme sa s kamarátkou rozhodli, že ideme na sánkovačku. Teplo sme sa obliekli, vzali sane a už nás nebolo. Na kopci sme stretli kamaráta Miša. Guľovali sme sa a postavili sme si aj veľkého snehuliaka. Bolo to veľmi super! Boli sme takí zguľovaní, že sme prišli domov celí mokří. Dodnes nezabudnem na chuť teplého čaju s medom. Ľahla som si do postieľky a začala snívať o Vianociach. Ráno, keď som sa zobudila, pozrela som sa von oknom. Nádherne snežilo. Pod stromčekom som našla plyšové hračky, veľa vecí do detskej kuchynky, zábavnú hru, rozprávkovú knihu. Bola som taká šťastná, a to nielen pre darčeky a krásne prežitý deň. Šťastní sme boli všetci, aj moji rodičia a brat. Všetci sme boli radi, že sme spolu. Katarína Kostelníková, VI. A



Vianoce

Vianoce a jedlička,
v domoch znie vianočná
pesnička.
Na dvore stoja snehuliaci,
čo deti postaví si.
Snežík padá kade tade,
deti už šantia na ľade.
Vločky sa už vznášajú,
Štedrý večer vítajú.
Rozžiaria sa očká, radujú sa
detičky,
vždy keď nájdú pekný darček
maličký.
A stromček sa trbliece,
opäť krásne Vianoce!
Luciána Jenčáková, VI. A

Vianočný čas

Vianoce sú vtedy,
keď rodina sadá k stolu.
Vianoce sú vtedy,
keď pomodlíme sa spolu.
Prajem krásne Vianoce!
Estera Nadžadyová, V. B

Zima

Ráno som sa zobudil,
cez okno som zazrel sneh.
Veľmi som sa potešil,
vybehol som na dvor hneď!
Budeme sa guľovať,
s kamarátmi hneď!
Tí ma zguľovali,
trielil som hneď preč!
Tomáš Baláž, VII. A

Vianočné dary

Po roku sa všetci stretnú
pri večeri,
pod stromčekom samé
prekvapenia!
Všetci sú nadšení,
veď vidia dary,
tešia sa ako malí!

Michal Škorica, VII. A



Vianoce

Vianoce, Vianoce, to je krásny čas.
Každý sa teší, každý je rád.
Vianoce, Vianoce, to je krásny čas,
v detských očiach už vidieť jas!
Vianoce, Vianoce, už nech ste tu!
Ema Košalová, VII. A

Zima a Vianoce

Cez okno sa pozerám,
vonku už sneh padá.
To už je čas Vianoc?
Otázku si dávam.
Večer sa skôr stmieva,
cencúle zo striech visia.
Bielymi ulicami sa túlam,
o Vianociach snívam.
Lubko Krajňák, VII. A

Vrak

Pod vianočným stromčekom som stál,
nové auto som dostal.
BMW-čko krásne čierne,
dlhé roky mi bolo verné.
Objavila sa v ňom chyba skrytá,
bola to veľká kalamita.
Nepíska a netrúbi,
vypadli z neho útroby.
Zachvátil ma veľký žiaľ,
kde sa podel ten môj dar?!Dostal ho do rúk môj malý brat,
urobil z neho jeden veľký vrak.
Peter Kresťanko, VI. C



Vianočný príbeh

Bolo krásne vianočné ráno. Padal biely sneh a vločky dopadali na rímsu okienka domčeka, v ktorom bývalo dievčatko Kristínka. Boli Vianoce. Dievča obdivovalo stromček, na ktorom viseli vianočné gule, zlaté ozdoby a žiarivé svetielka. Vrchol stromčeka zdobila hviezdička. A pod stromčekom bol ružový kočík, bábika a dievčenské šaty. Tešila sa z darčkov a radovala sa aj z toho, že von krásne sneží. Rozhodla sa, že chce mať vlastného snehuliaka. Ocko jej pomohol postaviť naozaj krásneho snehuliaka. Ráno sa šla naň pozrieť, ale on tam už nebol. Opýtala sa ocka: „Prečo tam už nie je snehuliak?“ A on jej na to povedal: „Roztopil sa, veď tam nemôže stáť navždy.“ A vtedy pochopila, že nič netrvá večne. V očiach sa jej zaleskli slzy. Až teraz si uvedomila, aké je vzácne byť s rodinou, blízkymi a vážiť si každú chvíľu prežitú s nimi. Sofia Pechová, VI. A

Mikuláš

Ako áno, ako nie,
ihneď ako brieždenie,



do sa náhle vkradne,
všetky deti tíško, kradme,



vykrúcajú



či sú v



!On prišiel, veru.



Obracajú celú.



Vysypú z nej
na sladkosti im tečú slinky.



Petšopák, či zublík,



hlavne, že je v hračka.



!Nespíte!

Na toto sa pozrite!

Ja mám dnes super deň,
splnil sa mi ďalší sen.

Napísala: Lucia Jendrišková

Upravil : Martin Andráš, V. A

Vianočná nálada

Na stole nám rozvoniavajú medovníčky,
ktoré som vykrájala z formičky.

Pred dverami spievam vianočnú koledu,
a roznášam dobrú náladu.

Vianočný puding dobre osladím,
večer sa aj úprimne pomodlím.

Pod stromčekom zbadám autíčko,
aký si ty milý Ježiško!

Kízanie sa po ľade,
nech ste všetci v nálade!

Katarína Kostelníková, VI. A



ZVYKY A TRADÍCIE

Slobodné dievčatá hádžu po štedrovečernej večeri črievičku cez hlavu. Keď črievička mieri špičkou z dverí, dievča odíde do roka z domu. Ak špička črievičky smeruje späť do domu, zostane tam, kde je.

Dievča, ktoré váha medzi niekoľkými nápadníkmi, napíše na Vianoce ich mená na papieriky a tie vloží do knedlí. Nápadník, ktorého meno sa objaví ako prvé pri krájaní knedlí, je ten pravý.

Plotom trasú slobodní mládenci, ktorí chcú vedieť, odkiaľ príde ich milá. Volajú: „Hýbem, hýbem plotom, všetci svätí mojím životom, kde je má milá dnes, nech ozve sa pes!“

Bozk pod zaveseným imelom prináša šťastie. Čím viac bielych bobuliek je na vetvičke, tým viac šťastia vás v budúcom roku čaká.

Tradicia liatia roztaveného olova údajne pochádza už z čias Keltov. V tvare stuhnutého olova sa skrýva odpoveď na otázku, ktorú sme vyslovili pri jeho

odlievaní. Roztavené olovo sa vleje do studenej vody, často cez uško kľúča. Stuhnutý tvar naznačuje svojmu tvorcovi, čo ho čaká v budúcom roku.

Šupina z kapra pod štedrovečerným tanierom prináša do domu peniaze.

Kto pri štedrovečernej večeri zje pokrmy zo šošovice a prosa, toho sa budú v budúcom roku držať peniaze.

Tanier navyše sa dáva na štedrovečerný stôl, keby bolo treba pohostiť nečakaného hosťa.

Kto nájde v jablčku rozkrojenom pri štedrovečernej večeri hviezdičku, bude celý rok zdravý. Krížik ohlasuje chorobu alebo smrť.

Kto si na Štedrý deň natrie líca medom, môže si byť istý, že ho budú mať všetci radi po celý budúci rok.

Zlaté prasiatko sa zjaví tomu, kto sa postí po celý Štedrý deň až do východu prvej hviezdy.

informácie spracovala: Svetlana Krauszová, VI. A

Vianoce v inej krajine

V Austrálii koncom decembra vrcholí leto. Deti majú prázdniny. Austrálčania slávia Vianoce na pláži. Často majú umelé vianočné stromčeky. Vianočná hostina sa podobá pikniku, pije sa pivo a austrálske víno, jedia sa ovocné a zeleninové šaláty, hamburgery, torty a zákusky. Konzervatívnejší Austrálčania podávajú pečeného moriaka s plnkou z gaštanov a jabĺk, s pečenými zemiakmi a dyňou. Dezert pripomína to, že Austrália bola anglickou kolóniou a jedia teda typický anglický - teplý slivkový nákyp s hrozičkami a orechmi poliaty vaječným koňakom. Vianočné menu môže pozostávať tiež z morských plodov, kačky, kurčaťa, cestovín, rôznych šalátov, zmrzliny, koláčov a iných dobrôt. Austrália a Nový Zéland sú prvými štátmi, ktoré oslavujú Štedrý deň, Slováci si na neho musia počkať o 11 hodín dlhšie.

Luciána Jenčáková, VI. A

zdroj:http://www.gastroprincipal.sk/index.php?option=com_content&view=article&id=172:vianoce-vo-svete&catid=58:potulky&Itemid=72



ZDRAVIE

JABLKO

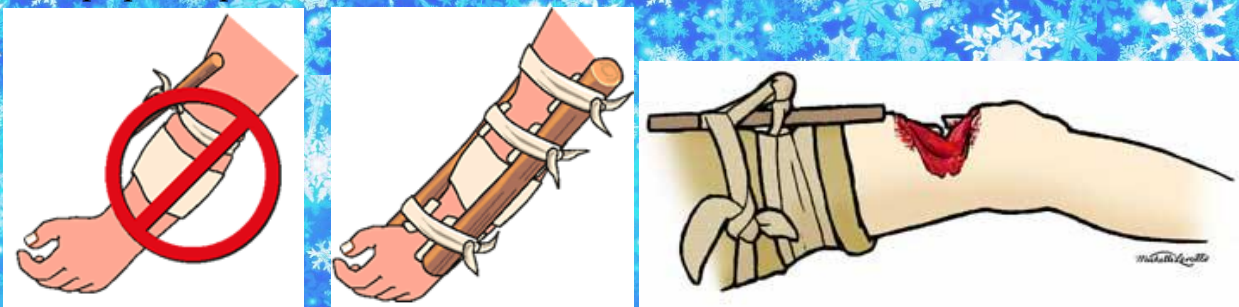
Poznáte vôňu a chuť jablák? Sú skvelé. Jablká sú zdrojom vitamínov, minerálnych prvkov, ovocných cukrov, ktoré nám dodávajú potrebnú energiu. Sú zdrojom vlákniny, a preto by mali byť našou dennou súčasťou. Jedno jablko obsahuje 5 g vlákniny. Tá zlepšuje činnosť čriev, znižuje cholesterol a pôsobí na odvodnenie organizmu. Je obsiahnutá hlavne v šupke, preto by sme mali jesť jablká so šupkou. Denne by sme mali jesť aspoň jedno preto, lebo hydratuje zvonka i zvnútra. Obsahuje až 85% vody. Po jablkách nepriberiete! Chutia sladko, majú nízky obsah cukru a málo kalórií.

Luciána Jenčáková, VI. A

zdroj: <http://www.cerealie.sk/vyziva-a-zdravie/zdravy-zivotny-styl/jesenne-ovocie--osviezi-doda-elan-a-krasu/>

Prvá pomoc pri zlomeninách

Bliži sa zima. Pri zimných športoch sa stávajú rôzne úrazy. Ako pomôžeme kamarátovi, ak si napr. zlomí ruku či nohu? Čítajte pozorne! Či ide o zlomeninu zistíme tak, že budeme počuť „rupnutie“, zranené miesto nám začne opúchať, končatina je viditeľne zdeformovaná, je bolestivá alebo sa nám urobí krvná podliatina (modrina). Prvé, čo by sme mali urobiť, mali by sme zavolať zdravotnú pomoc (112). Opatrne odstrániť odev zo zraneného miesta. S poškodeným miestom nemanipulovať. Zraneného dať do správnej polohy. Ak je to zranenie hornej končatiny (ruky) do sedu, dolnej končatiny (nohy) do ľahu. Ak je to zranenie rebra, chrbtice tak do polosedu (to je, keď zranený sedí, ale je trochu naklonený dopredu). Ak ide o vnútornú zlomeninu zranené miesto spevníme dlahami, drevom, palicami, lyžami a pod. Zlomeninu spevníme tak, že ju obviažeme látkou. Potom už len čakáme na príchod sanitky. Ak ide o vonkajšiu zlomeninu, pokúsime sa zastaviť krv a čakáme na príchod sanitky. Čo je veľmi dôležité, nedávajte zranenému jesť ani piť v prípade operácie.



Kristína Slaninová, VI. A

<http://www.zachranari.sk/Default.aspx?CatID=392><http://zdravedieta.rodinka.sk/prva-pomoc/prva-pomoc/prva-pomoc-zlomeniny/>

RECEPT MUFFINY

Ingrediencie: 1 hrnček pieskového cukru, 5 vajec, 1 vanilkový cukor, 250 ml smotany, 125 g masla, 1 citrón, 2 veľké hrnčky hladkej múky, 1 prášok do pečiva,

Poleva: práškový cukor, podľa potreby potravinárske farbivo na ozdobu, podľa potreby želé cukríky

POSTUP: Vajcia s cukrom vyšľaháme do peny. Za stáleho šľahania postupne pridáme vanilkový cukor, smotanu, rozpustené maslo, citrónovú kôru a múku s kypriacim práškom. Formu na muffiny vyložíme košíčkami a plníme ich lyžicou o trochu viac než do polovice. Pečieme na 170 ° C asi 25 minút. Do práškového cukru pridáme trochu citrónovej šťavy a zafarbíme ho potravinárskym farbivom. Miešame, kým nedostaneme polevu. Muffiny necháme vychladnúť, potrieme polevou a zdobíme cukríkmi. Necháme ich zaschnúť.

Luciána Jenčáková, VI. A



Interview s pani učiteľkou J. Bobkovou

1. Ako dlho pracujete na našej škole?

25 rokov.

2. Vždy ste chceli byť učiteľkou?

Nie, chcela som byť lekárkou.

3. Máte obľúbenú triedu?

Nie, všetky triedy, ktoré učím, učím rada a žiaci, ktorí sú v nich, sa na určité obdobie stávajú úzkou súčasťou môjho života. Som rada, že sa s niektorými, hoci už nie sú žiaci našej školy, doteraz s radosťou stretávam.

4. Páčia sa vám naše nové ihriská?

Samozrejme, pretože tiež veľmi rada športujem. Teším sa na chvíľu, keď sa opraví aj ich okolie a budú vo veľkej miere navštevované našimi žiakmi.

5. Páči sa vám vaša práca? Prečo?

Páči, lebo každý deň prináša niečo iné, nové a nezvyčajné. Je to práca s ľuďmi a tí sú šťastní vtedy, ak sú v spoločnosti iných príjemných osôb.

6. Je táto práca učiteľa ťažká?

Niekedy sa tak zdá, ale na zlé a ťažké chvíľky by sa malo zabúdať a v srdci nám zostávajú pekné životné okamihy.

7. Spolupracujú s vami rodičia?

Áno, spolupracujú.

8. Máte nejaké tajné želanie ohľadom školy?

Nie, neuvažovala som nad tým.

9. Čo robíte vo svojom voľnom čase?

Veľmi rada čítam, chodím do prírody a športujem.

10. Môžete nám povedať nejakú veselú historku?

Veselé chvíľky sú často so žiakmi v škole v prírode počas nočných hier.

A spomínam na školu v prírode v Demänovskej Doline, keď si chlapci na výlete v Liptovskom Mikuláši kúpili na pamiatku domov živé myšičky a škrečky, ktoré museli, samozrejme, vrátiť, lebo sme na chate zostali ešte štyri dni.

11. Tešíte sa na Vianoce? Prečo?

Áno, veľmi. Vianoce mám veľmi rada. Tohto roku hlavne preto, že po dvanástich mesiacoch príde domov na Vianoce moja staršia dcéra, ktorá študuje v zahraničí.

12. Kde budete tráviť Vianoce?

Doma s rodinou.

13. Budete účinkovať s nejakým vystúpením na Vianočnej akadémii?

Nie, ale pri jej príprave určite pomôžem.

Ďakujeme za rozhovor!

Luciána Jenčáková, Adriena Palenčárová, Klaudia Repková, VI. A

**Interview s
deviatačkou**

1. Ako sa voláš?

Karolína Timková

**2. Na akú strednú
školu by si chcela
ísť?**

Stredná odborná
škola ekonomická.

**3. Páčil sa ti pobyt na
tejto škole? Prečo?**

Je tu pekne. Pekné
prostredie, zvykla
som si.

**4. Našla si si za tých
deväť rokov
najlepšiu
kamarátku? Akú?**

Nie, nenašla.

**5. Ktorá pani učiteľka
ti bude najviac chýbať?**

Žiadna, ku nijakej nemám taký blízky vzťah.

6. Aká pani učiteľka ti bude najmenej chýbať?

Žiadna.

7. Akú triednu učiteľku si mala na prvom stupni? Akú máš teraz?

Mala som p. uč. Hrušovskú, Baluchovú, Krajčiovú a teraz mám p. uč. Labudovú.

8. Venovala si sa aj nejakým krúžkom? Akým?

Vareniu, florbalu.

9. Čo by si chcela na tejto škole zmeniť?

To si nechám pre seba (úsmev).

10. Čo by si chcela odkázať učiteľom?

Nedávajte veľa úloh na víkendy. Vtedy sa má oddychovať (úsmev).

11. Je deviaty ročník náročnejší v porovnaní s inými?

Nie, najťažší je 8. ročník.

12. Tešíš sa na vianočné prázdniny?

Áno, veľmi.

Ďakujeme za rozhovor!

Luciána Jenčáková VI. A, Adriena Palenčárová, VI. A



SMS-káreň

Chcem popriať všetkým žiakom krásne a pokojné sviatky. Poriadne si oddýchnite, ale prosím Vás, nezabudnite na to, čo sme sa prvý polrok učili! p. uč. V. Novotná

Odkazujem učiteľom, aby nám nedávali veľa domácich úloh na víkend. VI. A

Odkazujem všetkým učiteľom, aby nám na sviatky nedávali žiadne úlohy, chcem ísť lyžovať! anonym

Odkazujem učiteľom, aby sme mali viac času na opakovanie. anonymní žiaci

Odkazujem žiakom, aby sa zodpovedne pripravovali na hodiny.

zodpovedná žiačka zo VI. A

Odkazujem učiteľom, aby nám nedávali tak často písomky, stačí len občas. anonym

Odkazujem učiteľom, aby sme sa toľko neučili. anonym

Odkazujem učiteľom, aby sme nepísali veľa poznámok, my tak radi počúvame výklad©. anonymní žiaci

Odkazujem p. uč. Danielovi, aby nám nedával toľko pätiiek! anonymný žiak zo VI. C

Odkazujem žiakom, že ,bohužiaľ', neexistuje na učenie žiaden patent, keby to tak bolo, bolo by to skvelé pre všetkých učiacich sa, ľahšie a jednoduchšie, ale keďže ho nemáme a položiť si knihu pod podhlavník nepomáha, musí si každý žiak nájsť ten svoj vlastný najviac vyhovujúci spôsob učenia. p. uč. J. Bobková

Odkazujeme ôsmakom, aby nás nestrašili. dievčatá z V. A

Odkazujeme všetkým hokejistom, aby lepšie hrali hokej. Chlapci, rozhýbte sa! dievčatá zo VI. A

Odkazujem VII. C, aby neboli takou zlou triedou! anonym

Chcem pochváliť Emu Košalovú, že sa viditeľne zlepšuje v hokeji.

Viktória Raffajová, VII. A

Milí žiaci, nebehajte po chodbách počas prestávok. anonymná pani učiteľka

Odkazujeme Tomášovi Petrovičovi, že má pekný náramok na pravej ruke©
anonymní deviataci

Odkazujem p. uč. I. Jetšovi, aby nebol na svoju triedu taký prísny.

Dominika Labašová, IX. A

spracovali: Katarína Kostelníková, Klaudia Repková, Alexandra Ružbacká



Vianočný test

1. Adventný veniec, ktorý je symbolom predvianočného obdobia, bol nápadom:

- A) panovníka Ľudovíta Pobožného
- B) hamburského duchovného Johanna Wichhlera
- C) rakúskeho organistu Josefa Mohra

2. Obľúbeným vianočným stromčekom je jedlička. Ako volajú tento strom Nemci?

- A) die Tanne
- B) die Kiefer
- C) die Fichte

3. Prvé drevené jasličky boli postavené v rímskej bazilike Santa Maria Maggiore.

V ktorom to bolo storočí?

- A) v 5. storočí
- B) v 6. storočí
- C) v 7. Storočí

4. Ktorý anglický spisovateľ je autorom známeho diela Vianočná koleda?

- A) Jonathan Swift
- B) Charles Dickens
- C) Geoffrey Chaucer

5. Ako sa volá postava, ktorá nosí darčeky kresťanom žijúcim v Japonsku?

- A) Hoteiošo
- B) Santa Claus
- C) Ošugatcu

6. 25. december uctievali ako sviatok aj staroveké pohanské národy. Bol to totiž deň:

- A) rovnodennosti
- B) zimného slnovratu
- C) mýtického začiatku nového roka

7. Aký symbol, odvodený etymologický od mena Ježiša Krista, používali prví kresťania?

- A) zelená ratolesť
- B) ryby
- C) srdce

8. Kedy a za akých okolností sa definitívne ustálilo umiestnenie vianočných sviatkov v kalendári?

- A) v roku 313 vydaním Milánskeho ediktu
- B) v roku 880 vydaním buly Industriae tuea
- C) v roku 1570 vydaním rímskeho misálu

9. Kto stvárnil hlavnú úlohu vo vianočnom kinohite Sám doma?

- A) Macaulay Culkin
- B) Adam Garcia
- C) Ryan Phillippe

10. Ktorý franský panovník bol korunovaný za cisára na Štedrý deň roku 800?

- A) Pipin Krátky
- B) Karol Veľký
- C) Ľudovít XV

11. Slovo Vianoce patrí v slovenskom jazyku medzi pomnožné podstatné mená. Podľa akého vzoru sa skloňuje?


- A) dub
- B) žena
- C) ulica

12. Medzi vianočné rituály patrí krájanie jabĺčka, z ktorého dostane každý člen rodiny jeden diel. Čo symbolizuje?

- A) bohatstvo pre celú rodinu
- B) zdravie a správnu cestu vo všetkých situáciách
- C) odháňanie zlých síl

Správne odpovede: 1B, 2A, 3C, 4B, 5A, 6B, 7B, 8C, 9A, 10B, 11C, 12B

zdroj: <http://mojerecepty.sk/vianoeny-test.html>



Vianočný test

1. Ako sa volá jedna z najznámejších vianočných piesní?

- a) Tichá noc
- b) Biela noc
- c) Mesačná noc

2. K tradičným vianočným jedlám patrí:

- a) kapustnica a vyprážený kapor
- b) fánky
- c) guľášová polievka a rezeň

3. Štedrý deň slávime:

- a) 24. novembra
- b) 24. decembra
- c) 25. decembra

4. Vianočné a novoročné blahopriania a pohľadnice sa tradične spájajú so skratkou P. F.

Ide o francúzske slová "pour féliciter", čo v preklade znamená:

- A) o nič nejde
- B) veľa snehu
- C) šťastný nový rok

5. Ako sa povedia Vianoce po anglicky?

- A) Holidays
- B) Christmas
- C) Happy

6. K vianočným rastlínkam určite patrí:

- A) vianočná ruža a imelo
- B) chryzantéma
- C) snežienka

7. Vianočné sviatky sa oslavujú len na Slovensku?

- A) nie, oslavujú sa na celom svete
- B) áno, je to iba náš sviatok
- C) oslavujú sa len v Európe


8. Šiesteho decembra nosí deťom darčeky:

- A) pani učiteľka
- B) susedia
- C) svätý Mikuláš


Správne odpovede: 1A, 2A, 3B, 4C, 5B, 6A, 7A, 8C

<http://gabikagabi.blog.cz/0811/vianocny-test>





pripravila: Dominika Gavláková, V. A





Záver

Ďakujeme pani učiteľke V. Novotnej a K. Laufovej za odbornú pomoc. Poďakovanie patrí aj žiakom, ktorí nám prispeli svojimi textami. Tie články, ktoré sme neuverejnili teraz, možno nájdete v nasledujúcom čísle. Naďalej nám môžete prispievať svojou vlastnou tvorbou. Tešíme sa a prajeme Vám veselé Vianoce a šťastný Nový rok!

Váš redakčný tím☺

Zdroje:

<http://www.google.sk/imgres?q=christmas&start=689&num=10&hl=sk&tbo=d&biw=1280&bih=681&tbs=itp:lineart&tbnid=6CsELdcYmw-hEM:&imgrefurl=http://www.raisingourkids.com/coloring-pages/holiday/winter/017-christmas-tree-color-page.html&docid=bhKoyNqge6pm0M&imgurl=http://www.raisingourkids.com/coloring-pages/holiday/winter/free/017-christmas-tree-color-page.gif&w=670&h=820&ei=vnbEULnhNo3ItAaF7oHwDg&zoom=1&iact=hc&vpx=4&vpy=286&dur=8644&hovh=248&hovw=203&tx=80&ty=124&sig=107165246393815334105&page=17&tbnh=154&tbnw=126&ndsp=37&ved=1t:429,r:16,s:700,i:52>

http://www.google.sk/imgres?q=christmas&start=859&num=10&hl=sk&tbo=d&biw=1280&bih=681&tbs=itp:lineart&tbnid=uf_VU7RaLVhzM:&imgrefurl=http://pinterest.com/fluers4u/christmas/&docid=ls7GNLD87pUPkM&itg=1&imgurl=http://media-cache0.pinterest.com/upload/132222939030936785_BbGaPcSw_b.jpg&w=192&h=235&ei=R3fEUJWKKsbDtAbt4IGoBQ&zoom=1&iact=hc&vpx=952&vpy=380&dur=43&hovh=188&hovw=153&tx=62&ty=172&sig=107165246393815334105&page=21&tbnh=142&tbnw=116&ndsp=36&ved=1t:429,r:75,s:800,i:229

http://www.gastroprincipal.sk/index.php?option=com_content&view=article&id=172:vianoce-vo-svete&catid=58:potulky&Itemid=72

<http://www.cerealie.sk/vyziva-a-zdravie/zdravy-zivotny-styl/jesenne-ovocie-osviezi-doda-elan-a-krasu/>

<http://www.zachranari.sk/Default.aspx?CatID=392>

<http://zdravedieta.rodinka.sk/prva-pomoc/prva-pomoc/prva-pomoc-zlomeniny/>

<http://www.pp.weblahko.sk/Otvorena-zlomenina.html>

http://www.google.sk/imgres?q=zatvoren%C3%A1+zlomenina&um=1&hl=sk&tbo=d&biw=1280&bih=681&tbs=itp:clipart&tbnid=MQ8c9S u6pZmi2M:&imgrefurl=http://www.oskole.sk/%3Fid_cat%3D7%26clanok%3D16441&docid=zJeLGmlQgICvXM&imgurl=http://www.oskole.sk/userfiles/image/Zofia/J%2525C3%2525BA1/Biol%2525C3%2525B3gia/Zaklady_prvej_pomoci_II_zlomen

[iny_html_754445a6.png&w=175&h=175&ei=HKHEUNrxLcKFtQaOoYHYBA&zoom=1&iact=rc&dur=432&sig=107165246393815334105&page=1&tbnh=136&tbnw=136&start=0&ndsp=20&ved=1t:429,r:1,s:0,i:84&tx=71&ty=55](http://www.oskole.sk/userfiles/image/Zofia/I%C3%BA1/Biol%C3%B3gia/Zaklady_prvej_pomoci_II_zlomeniny.html_ma40296e.png)

http://www.oskole.sk/userfiles/image/Zofia/I%C3%BA1/Biol%C3%B3gia/Zaklady_prvej_pomoci_II_zlomeniny.html_ma40296e.png

<http://mojerecepty.sk/vianocny-test.html>

<http://gabikagabi.blog.cz/0811/vianocny-test>

<http://www.komenskeho.snv.sk/stranka/skola>

<http://www.google.sk/imgres?q=snehov%C3%A9+vlo%C4%8Dky+tapety&start=239&um=1&hl=sk&tbo=d&biw=1280&bih=681&tbn=isch&tbnid=rgFIVOs8jhbDM:&imgrefurl=http://wallpaper-wide.ru/cz/preview.php%3Fhd%3D10211%26px%3D1920x1200&docid=xKWtMWJ49HkjM&itg=1&imgurl=http://www.artleo.com/pic/201108/1920x1200/artleo.com-5018.jpg&w=1920&h=1200&ei=Iv7EUMeCC9DJswac1ICQCQ&zoom=1&iact=rc&dur=445&sig=107165246393815334105&page=8&tbnh=135&tbnw=217&ndsp=30&ved=1t:429,r:66,s:200,i:202&tx=127&ty=103>

<http://obrazky.4ever.sk/sviatky/vianoce/dedo-mraz-131736>

<http://www.google.sk/imgres?q=christmas+tree&num=10&hl=en&tbo=d&biw=1192&bih=569&tbn=isch&tbnid=9WNSRzrTLGCwIM:&imgrefurl=http://www.brightlingseachristmastreefestival.co.uk/&docid=anhlAchUDpbIuM&imgurl=http://www.brightlingseachristmastreefestival.co.uk/wpimages/wpdb917148.gif&w=300&h=300&ei=D-7FUPWIMliLswa3joGYBA&zoom=1&iact=rc&dur=409&sig=117293564287626891956&page=1&tbnh=139&tbnw=139&start=0&ndsp=25&ved=1t:429,r:9,s:0,i:176&tx=83&ty=71>

http://www.google.sk/imgres?q=christmas+wallpaper&hl=en&tbo=d&biw=1192&bih=569&tbn=isch&tbnid=KUNv_q19ERn72M:&imgrefurl=http://wallpapers.funmunch.com/christmas-wallpaper-6647.html&docid=p5Hhbi_pVDE8JM&imgurl=http://wallpapers.funmunch.com/wallpaper_christmas-wallpaper-016-1920x1080.jpeg%253Fw%253D1920%2526h%253D1080%2526f%253Dchristmas-wallpaper-016.jpg&w=1920&h=1080&ei=GPDFUJrwH4qP4gTt0oGoCw&zoom=1&iact=hc&vpx=851&vpy=99&dur=1001&hovh=168&hovw=300&tx=102&ty=111&sig=11729356428

[7626891956&page=2&tbnh=135&tbnw=264&start=17&ndsp=23&ved=1t:429,r:39,s:0,i:267](http://www.google.sk/imgres?q=christmas+wallpaper&hl=en&tbo=d&biw=1192&bih=569&tbn=isch&tbnid=FFW_PMDdTYcnMM:&imgrefurl=http://www.noupe.com/wallpaper/highly-addictive-christmas-wallpapers.html&docid=NjFaTTqyASTW5M&imgurl=http://www.smashingmagazine.com/wp-content/uploads/2010/12/merry-christmas-drawing.jpg&w=500&h=300&ei=GPDFUJrwH4qP4gTt0oGoCw&zoom=1&iact=hc&vpx=184&vpy=238&dur=552&hovh=174&hovw=290&tx=182&ty=89&sig=117293564287626891956&page=3&tbnh=136&tbnw=238&start=40&ndsp=23&ved=1t:429,r:39,s:0,i:267)

http://www.google.sk/imgres?q=happy+christmas&um=1&hl=sk&sa=N&tbo=d&biw=1280&bih=681&tbn=isch&tbnid=5uir5Cx_OxRbZM:&imgrefurl=http://crumbsfeedyourfamily.blogspot.com/2011/12/happy-christmas.html&docid=QqYIF4McQxamuM&imgurl=http://4.bp.blogspot.com/-v4meJN5qfbM/TvZkWcw1RI/AAAAAAAAAAqE/ck-YdpZembc/s1600/reindeer.jpg&w=550&h=412&ei=Y0rGUL6lKoKStObXs4H4Aw&zoom=1&iact=rc&dur=579&sig=107165246393815334105&page=2&tbnh=142&tbnw=186&start=25&ndsp=28&ved=1t:429,r:33,s:0,i:187&tx=104&ty=53

http://www.google.sk/imgres?q=happy+christmas&um=1&hl=sk&sa=N&tbo=d&biw=1280&bih=681&tbn=isch&tbnid=VKaLamsEYnzXtM:&imgrefurl=http://dylandiscovers.blogspot.com/2012/11/happy-christmas-and-new-year.html&docid=Q0_6dAuKhV827M&imgurl=http://3.bp.blogspot.com/-WM8EamEkGxI/UK9iry_85UI/AAAAAAAAAiU/vcNcaJN5SLA/s1600/wallpaper-wishing-merry-christmas-n-happy-new-year-b-o-ibackgroundz.com.jpg&w=1024&h=768&ei=Y0rGUL6lKoKStObXs4H4Aw&zoom=1&iact=hc&vpx=335&vpy=152&dur=3416&hovh=194&hovw=259&tx=211&ty=128&sig=107165246393815334105&page=3&tbnh=141&tbnw=188&start=53&ndsp=34&ved=1t:429,r:82,s:0,i:334

<http://www.hdwallpapersdepot.com/merry-christmas-3d-wallpapers.html>

http://www.google.sk/imgres?q=christmas+bells&start=390&num=10&um=1&hl=sk&tbo=d&biw=1280&bih=681&tbn=isch&tbnid=81UPCXhLauHv9M:&imgrefurl=http://www.simplyelegant.ca/mattress_sale.php&docid=WkS6rLSKVMYBpM&imgurl=http://www.simplyelegant.ca/images/promo/christmas/christmas_bells.gif&w=306&h=200&ei=O07GULbiE83Lsgar6oCgBQ&zoom=1&iact=hc&vpx=860&vpy=377&dur=669&hovh=160&hovw=244&tx=99&ty=86&sig=107165246393815334105&page=12&tbnh=139&tbnw=212&ndsp=8&ved=1t:429,r:96,s:300,i:292

http://www.simplyelegant.ca/mattress_sale.php&docid=WkS6rLSKVMYBpM&imgurl=http://www.simplyelegant.ca/images/promo/christmas/christmas_bells.gif&w=306&h=200&ei=O07GULbiE83Lsgar6oCgBQ&zoom=1&iact=hc&vpx=860&vpy=377&dur=669&hovh=160&hovw=244&tx=99&ty=86&sig=107165246393815334105&page=12&tbnh=139&tbnw=212&ndsp=8&ved=1t:429,r:96,s:300,i:292

http://www.google.sk/imgres?q=christmas+angel&start=230&num=10&um=1&hl=sk&tbo=d&biw=1280&bih=681&tbm=isch&tbnid=4SuHRBOvwtq2GM:&imgrefurl=http://www.123rf.com/photo_3838416_angel-putting-star-on-christmas-tree.html&docid=1y_9QT-2VFUAjM&imgurl=http://us.123rf.com/400wm/400/400/dazdraperma/dazdraperma0811/dazdraperma081100013/3838416-angel-putting-star-on-christmas-tree.jpg&w=975&h=1200&ei=tE7GUPaiHsrMtAaJ0IG4Bw&zoom=1&iact=hc&vpx=159&vpy=172&dur=332&hovh=143&hovw=114&tx=133&ty=137&sig=107165246393815334105&page=7&tbnh=140&tbnw=112&ndsp=45&ved=1t:429,r:49,s:200,i:151

http://www.google.sk/imgres?q=christmas&start=330&um=1&hl=sk&tbo=d&biw=1280&bih=681&tbm=isch&tbnid=mo2GNPkoQslOfM:&imgrefurl=http://www.crazyxhtml.com/blog/christmas-discounts/&docid=3cU8H8KFEiswdM&imgurl=http://www.crazyxhtml.com/blog/wp-content/uploads/2012/11/merry-christmas-0677-wreath.gif&w=361&h=361&ei=1k_GUP6mM8WH4gSlu4CIDA&zoom=1&iact=hc&vpx=233&vpy=221&dur=943&hovh=225&hovw=225&tx=97&ty=112&sig=107165246393815334105&page=12&tbnh=152&tbnw=147&ndsp=28&ved=1t:429,r:32,s:300,i:100

<http://www.google.sk/imgres?q=christmas&start=336&um=1&hl=sk&tbo=d&biw=1280&bih=681&tbm=isch&tbnid=D1tnHYgwbnaPAM:&imgrefurl=http://www.ccfsparta.org/templates/System/details.asp%3Fid%3D51717%26mast%3DEvents%26PG%3DEvents%26CID%3D1318275&docid=pjHmrXKXTRV-HM&imgurl=http://www.ccfsparta.org/clientimages/51717/christmas-51.gif&w=1600&h=1200&ei=PVDGULaCLMvasgbk3IHobg&zoom=1&iact=hc&vpx=784&vpy=205&dur=2376&hovh=194&hovw=259&tx=138&ty=138&sig=107165246393815334105&page=12&tbnh=137&tbnw=201&ndsp=32&ved=1t:429,r:53,s:300,i:163>

<http://freeipadwallpaper.blogspot.sk/2011/12/ipad-christmas-wallpapers.html>

http://www.google.sk/imgres?q=christmas+present&start=198&um=1&hl=sk&tbo=d&biw=1280&bih=681&tbm=isch&tbnid=BL1Nt2HdO_lqLM:&imgrefurl=http://datingsymbol.com/2011/12/21/5-overused-christmas-gifts-to-avoid/&docid=r_r_CN6FE1-cKM&imgurl=http://datingsymbol.com/wp-content/uploads/2011/12/Christmas-Gift-littleabout.com.jpg&w=325&h=245&ei=6VHGUKyLG9Hbsga4hoFg&zoom=1&iact=rc&dur=425&sig=107165246393815334105&page=7&tbnh=131&tbnw=169&ndsp=36&ved=1t:429,r:8,s:200,i:28&tx=34&ty=47

http://www.google.sk/imgres?q=viano%2C4%20Dn%2C3%20A9+gule&start=164&um=1&hl=sk&sa=N&tbo=d&biw=1280&bih=681&tbm=isch&tbnid=V7dl_uUFx3sRNM:&imgrefurl=http://www.pixmac.sk/fotka/modr%25C3%25BD%2Bviano%25C4%25Dn%25C3%25A9%2Bgule/000086866168&docid=hbjR9zU_j9jvqM&imgurl=http://p

[icture.pixmac.com/4/blue-christmas-ball-merry-pixmac-picture-86866168.jpg&w=400&h=415&ei=g17GUNynJYeMtOaWhIHwCw&zoom=1&iact=rc&dur=317&sig=107165246393815334105&page=6&tbnh=138&tbnw=140&ndsp=36&ved=1t:429,r:66,s:100,i:202&tx=52&ty=65](http://picture.pixmac.com/4/blue-christmas-ball-merry-pixmac-picture-86866168.jpg&w=400&h=415&ei=g17GUNynJYeMtOaWhIHwCw&zoom=1&iact=rc&dur=317&sig=107165246393815334105&page=6&tbnh=138&tbnw=140&ndsp=36&ved=1t:429,r:66,s:100,i:202&tx=52&ty=65)

